

Процесс управления запасами Склады

SAP Business One, версия 9.0

The SAP logo is located in the bottom left corner of the image. It consists of the letters 'SAP' in white, bold, sans-serif font, set against a blue trapezoidal background that tapers to the right.

Цели



После изучения этой темы вы сможете:

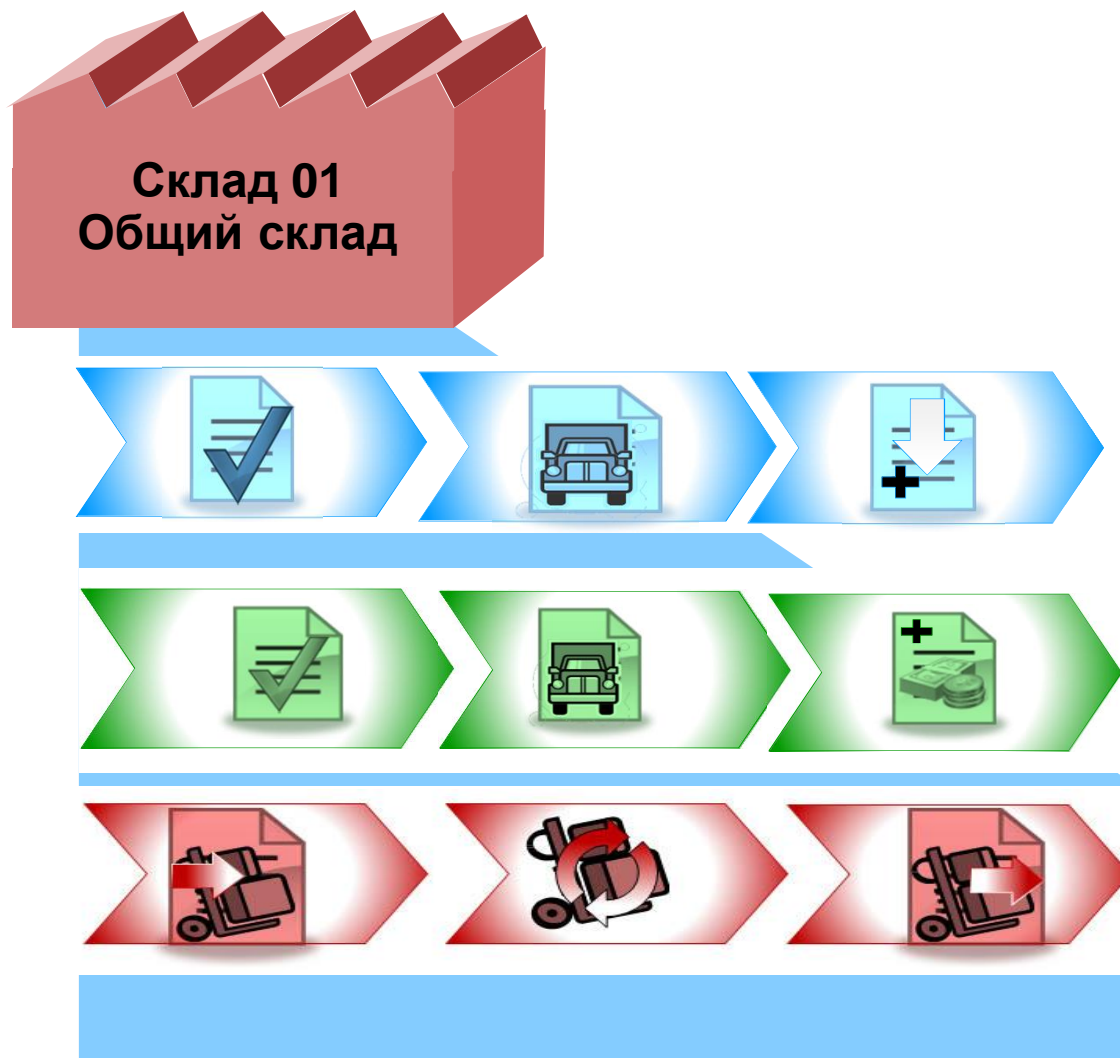
- создавать склады
- просматривать структуру складского места
- описывать процесс прямой отгрузки

Практический пример



- Компания производит, покупает и продает товары, которые хранятся на нескольких складах.
- Для управления одним из складов используются складские места.
- Другой склад физически расположен на территории поставщика, поэтому в системе он отражен как склад прямой поставки.
- Компания открывает представительство в новом регионе, поэтому создается новый склад для расширения возможностей распространения.

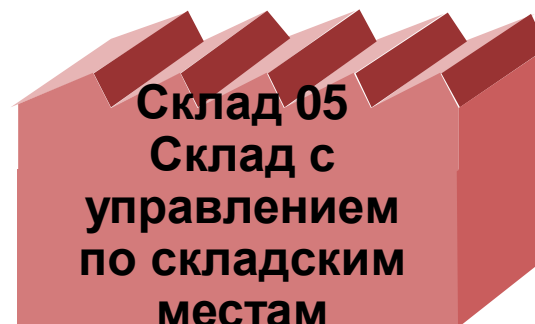
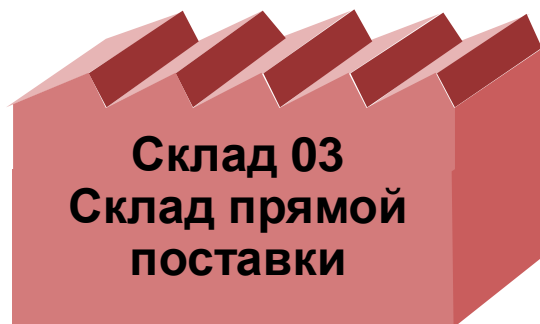
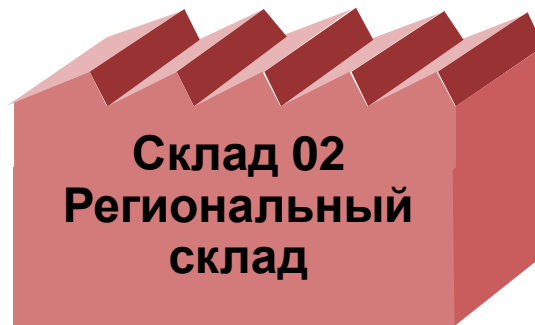
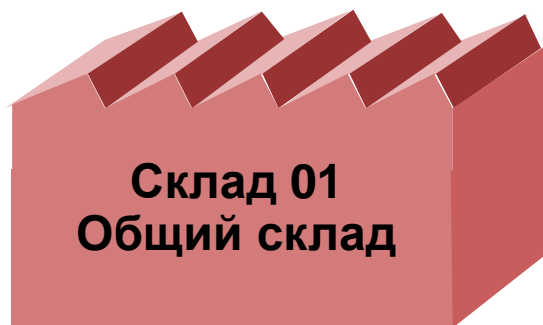
Склады и документы



Документы для товаров в процессе продажи и в процессе закупки со ссылкой на склады

В документах поступления материала, перемещения запаса и отпуска материала всегда указан склад

Склады



Определение склада

Общее

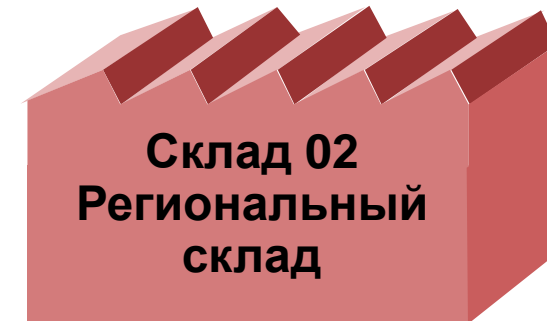
Адресная информация
Местоположение

Прямая поставка

Учитывать для MRP

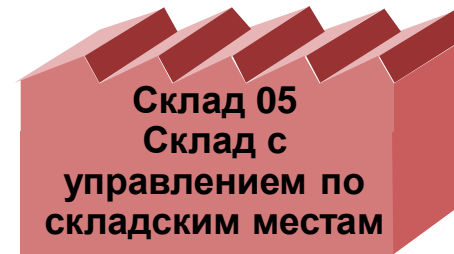
Активировать складские места

**Показать местоположение
в веб-браузере**



Складские места на складе

Уровень склада



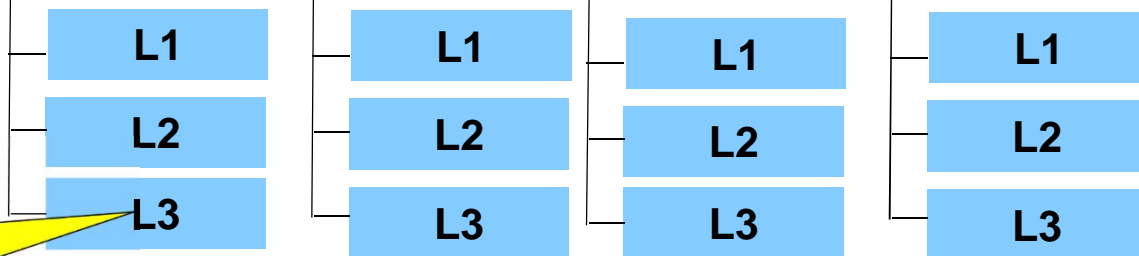
Подуровень склада 1 -
Проход



Подуровень склада 2 –
Полка



Подуровень склада 3 –
Уровень



Складское место
05-A1-S1-L3

Складские места в бизнес-процессах



Процесс прямой поставки



Склад 03

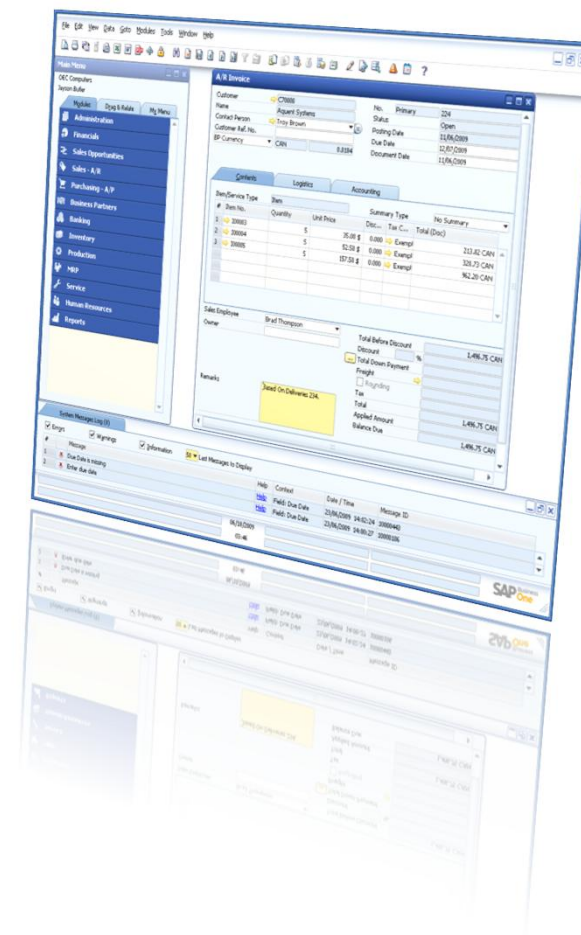
Склад прямой поставки

Общее

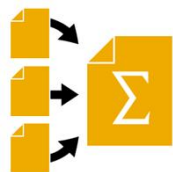
Адресная информация
Местоположение

- Прямая поставка
- Управление серийными номерами и партиями

Демонстрация – склады



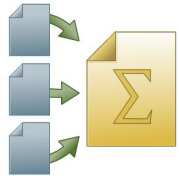
Заключение



Ключевые аспекты:

- **Склады указаны во всех складских документах, а также в документах закупки или продажи, если они содержат товары.**
- **Управление по складским местам позволяет рационально использовать площади для хранения, ускорить поиск нужных товаров и эффективно планировать маршруты для комплектования.**
- **Код складского места составлен из кода склада с указанием каждого подуровня.**
- **Складские места можно определить во всех документах, которые отражают движение запасов, если активировано управление по складским местам.**
- **Для представления местоположения поставщика можно установить параметры настройки для склада прямой поставки. В этом случае при сохранении заказа на продажу для данного склада ассистент подтверждения покупки предлагает заказ на закупку поставщику. Товары отгружаются клиенту напрямую. Поставщик выставляет счет компании-посреднику, а компания-посредник выставляет счет клиенту.**

Спасибо за внимание.



Изучение раздела, посвященного складам, завершено.

Спасибо за внимание.